



## 2N-Wohnungszugang mit den KONE Aufzügen integrieren

Die Wartezeit für den Aufzug minimieren, die Effizienz und den Komfort des Gebäudezugangs erhöhen und die Sicherheitsmaßnahmen zum Schutz der Bewohner und Besucher verbessern



## Vorteile und Merkmale der Integration

Die Cloud-to-Cloud-Integration des My2N-Portals mit dem KONE-Aufzugssystem sorgt für fortschrittliche Sicherheit und einen nahtlosen Fluss der Bewohner von der Eingangstür über den Aufzug bis hin zu ihren Wohnungen.

- Immobilien mit einem unterzeichneten KONE-Vertrag können einen reibungslosen Personenfluss von der Eingangstür über den Aufzug bis hin zur Wohnung gewährleisten
- Der Aufzug von KONE wird nach der Autorisierung durch den Bewohner an der 2N-IP-Türsprechanlage automatisch ins Erdgeschoss gerufen (Etagenruf)
- Das zugewiesene Stockwerk wird automatisch entsprechend dem Standort der Wohnung des Benutzers voreingestellt (Zielruf), was die Sicherheit erhöht
- Wenn ein Besucher den Bewohner von der 2N-IP-Türsprechanlage anruft und der Bewohner die Tür von der My2N-App aus öffnet, dann wird der Ankunftsruft für den Besucher (oder sogar der Zielruf) ausgelöst (Q3, 2024).  
Hinweis: Dies funktioniert noch nicht mit 2N-Gegensprechanlagen
- Die vereinheitlichte My2N-App wird für den Zugang der Bewohner zum Gebäude verwendet, sowie für die Möglichkeit, den Zugang von Besuchern zum Aufzug zu verwalten (Q3, 2024)
- Bietet ein umfassendes Portfolio an Lösungen für die Zutrittskontrolle (IP-Türsprechanlagen, intelligente Leser, Gegensprechanlagen), um das Leben der Bewohner noch komfortabler und sicherer zu machen



# So funktioniert es

Zu Beginn muss geprüft werden, ob der jeweilige KONE-Aufzug über eine API. Danach muss der Administrator die eindeutige Aufzugskenung von KONE mit einer bestimmten My2N-Site „verbinden“ (er muss einstellen, welcher Aufzug zu einem Gebäude gehört).

1

Der Bewohner benutzt seine Zugangsdaten an der IP-Türsprechanlage an der Eingangstür

2

Wenn die Autorisierung erfolgreich war, sendet die 2N-IP-Türsprechanlage die Daten des Bewohners an die My2N-Cloud

3

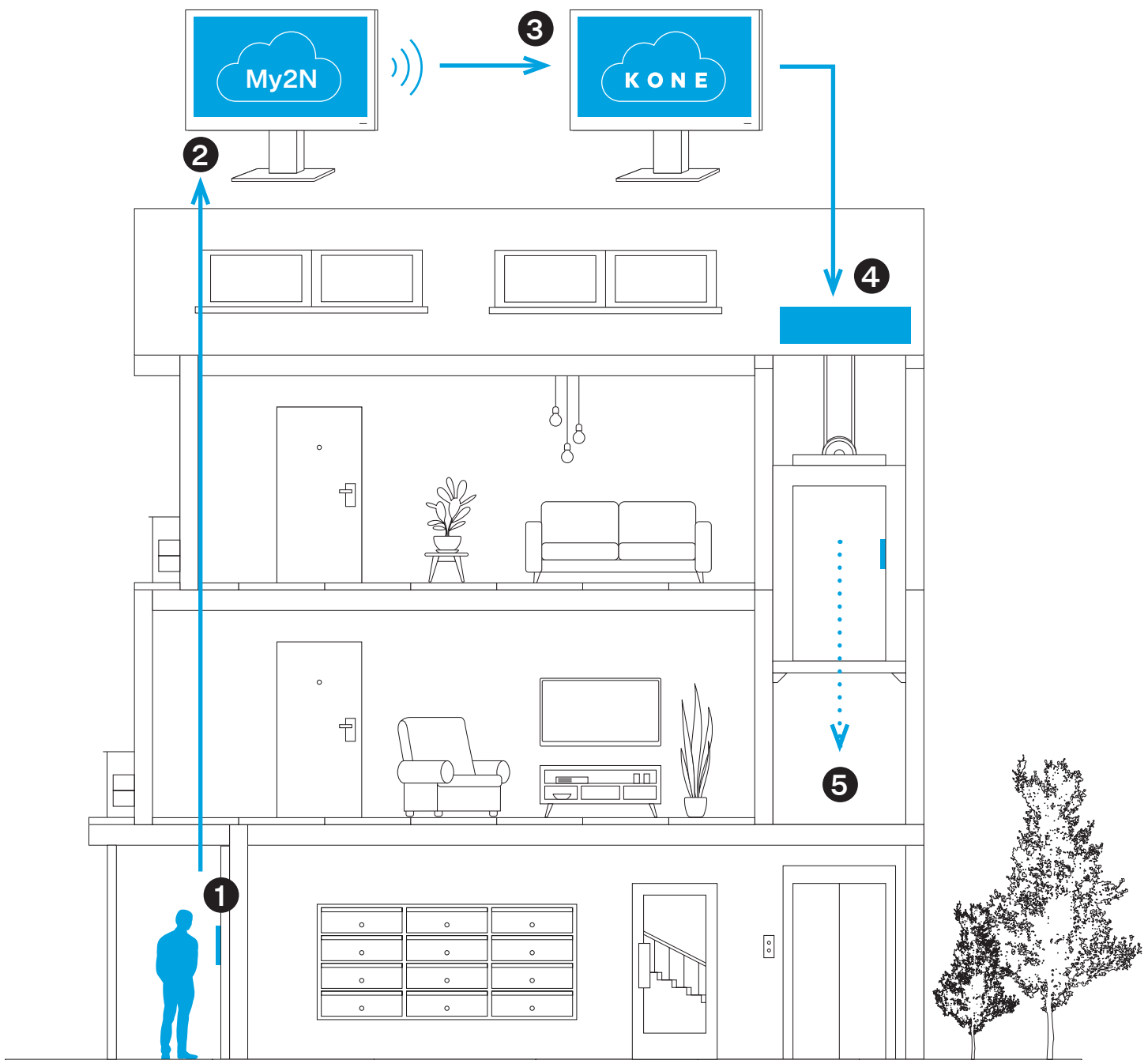
Die My2N-Cloud kennt den Bewohner sowie seine Wohnungs- und Etagennummer und sendet diese Informationen über die API an die KONE-Cloud

4

Anschließend leitet die KONE-Cloud diese Informationen an die jeweilige Aufzugssteuerung weiter.

5


Der Aufzug fährt automatisch ins Erdgeschoss, öffnet die Tür, wartet z. B. 20 Sekunden und fährt dann in die Etage, in der der Bewohner wohnt



Hinweis: Dieses Verfahren ist dem Szenario sehr ähnlich, indem ein Besucher von der Haustür aus anruft, um einen bestimmten Bewohner zu besuchen – der Bewohner öffnet die Tür von seiner My2N-App aus und der anschließende Informationsaustausch von der 2N-IP-Türsprechanlage zum Aufzug ist ähnlich.

# Benötigte Software und Lizenzen

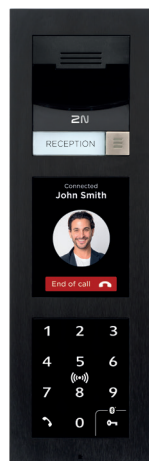
- 2N OS: Version 2.41 und höher
- Keine Lizenzen für 2N-Geräte erforderlich
- Aktiver Aufzugswartungsvertrag mit KONE
- Lizenz für 2N Mobile Video, die für die My2N-App verwendet wird



# Kompatible 2N-Produkte



2N IP Style



2N IP Verso 2.0



2N IP/LTE Verso



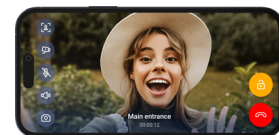
2N IP Force



2N Access Unit 2.0



2N Access Unit M



My2N app

Ein Unternehmen der Axis Gruppe