



Propojte 2N rezidenční přístupový systém s výtahy KONE

Minimalizujte dobu čekání na výtah, zvyšte pohodlí při vstupu do budovy a vylepšete bezpečnostní opatření pro ochranu rezidentů i návštěvníků.



Výhody a funkce integrace

Cloudová integrace mezi portálem My2N a výtahovým systémem KONE zvyšuje zabezpečení budovy a zajišťuje plynulý pohyb rezidentů od vchodových dveří, přes výtah až do jejich bytů.

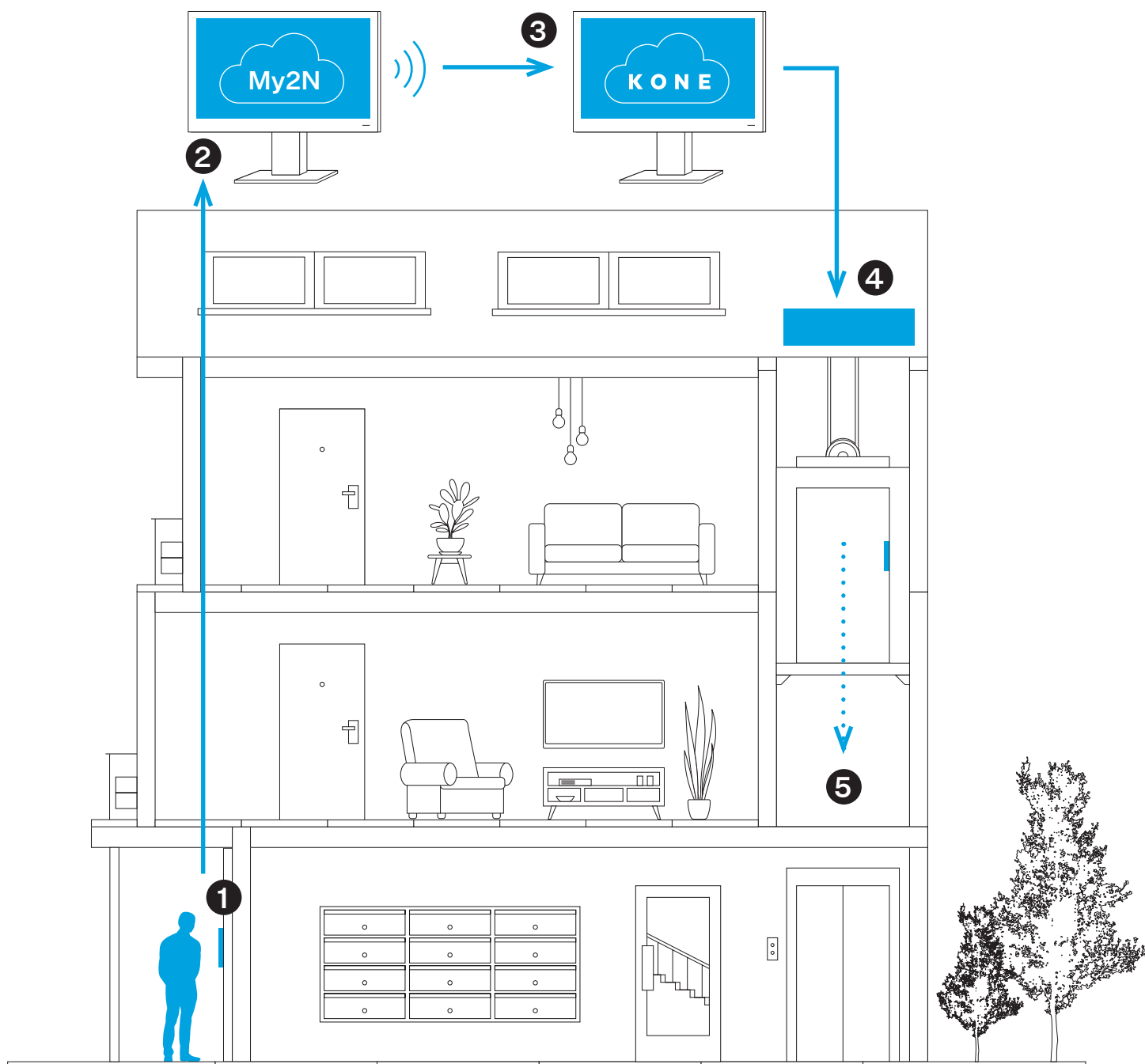
- Budovy s podepsanou a aktivní smlouvou se společností KONE mohou nabídnout plynulý pohyb osob od vchodových dveří, do výtahu a následně až do bytu
- Po autorizaci rezidenta u 2N IP interkomu je automaticky přivolán KONE výtah do přízemí
- Následně může být automaticky přednastaveno patro, do kterého výtah pojede (dle toho, ve kterém patře rezident bydlí). To zvyšuje úroveň zabezpečení v budově.
- Pokud návštěvník zavolá z 2N IP interkomu rezidentovi a ten mu otevře dveře z My2N aplikace, potom opět dojde k automatickému přivolání výtahu pro návštěvníka do přízemí (případně i k zadání cílového patra).
Upozornění: Tato funkce bude dostupná v Q3, 2024 a v první fázi nebude fungovat s 2N odpovídacími jednotkami!
- S využitím sjednocené My2N aplikace může rezident sám vstoupit do budovy a má i možnost spravovat přístup návštěvníků do výtahu (tato funkce bude dostupná v Q3, 2024)
- Do projektu můžete nabídnout ucelené portfolio pro řešení přístupu v budově (IP interkomy, chytré přístupové čtečky, dveřní telefony) a udělat život rezidentů ještě pohodlnější a bezpečnější



Jak to funguje

Hned na začátku je potřeba ověřit, zda konkrétní KONE výtah podporuje integraci přes API. Poté je nutné, aby správce odpovídajícím způsobem „propojil“ jedinečné ID výtahu KONE s konkrétní lokalitou My2N (musí nastavit, který výtah patří ke které budově).


- 1** Resident použije své přístupové údaje na 2N IP interkomu instalovaném u vchodových dveří
- 2** Pokud je autorizace úspěšná, 2N IP interkom odešle informace o rezidentovi do My2N cloudu
- 3** My2N cloud zná rezidenta, číslo jeho bytu i patra, kde bydlí, a odešle tyto informace přes API do cloudu KONE
- 4** Poté KONE cloud předá tyto informace konkrétní výtahové řídicí jednotce, která ovládá daný výtah
- 5** Výtah automaticky sjede do přízemí, otevře dveře, počká např. 20 sekund a pak vyjede do patra, kde bydlí dotyčný rezident



Poznámka: tento postup je velmi podobný scénáři, kdy návštěvník volá od vchodových dveří, aby navštívil konkrétního rezidenta – rezident otevře dveře z My2N aplikace a následná výměna informací od 2N IP interkomu až do výtahu probíhá téměř identicky.

Požadovaný software a licence

- 2N OS: ve verzi 2.41 a vyšší
- Pro 2N zařízení nejsou potřeba žádné licence
- Aktivní smlouva o údržbě výtahů se společností KONE
- Licence 2N Mobile Video používaná pro My2N aplikaci



Kompatibilní 2N produkty



2N IP Style



2N IP Verso 2.0



2N IP/LTE Verso



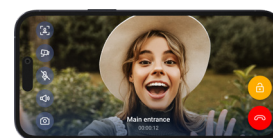
2N IP Force



2N Access Unit 2.0



2N Access Unit M



My2N app

Člen skupiny AXIS